
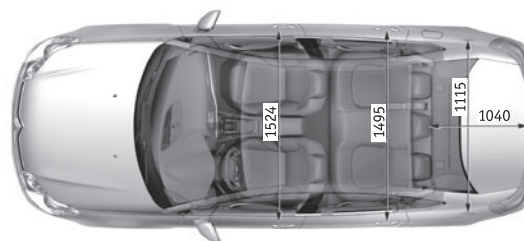

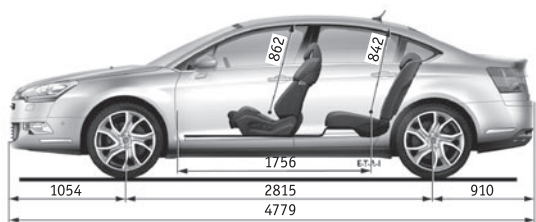


NOVÝ CITROËN C5

TECHNICKÉ CHARAKTERISTIKY



CITROËN Slovakia, s. r. o.

Plynárenská 1, 821 09 Bratislava, telefón +421.2.58.10.22.29, fax +421.2.58.10.22.28, www.citroen.sk

Podrobné informácie Vám poskytne autorizovaný predajca Citroën.



CITROËN
FANTÁZIA V POHYBE

TECHNICKÉ PARAMETRE

Motor	1.8i 16V BVM5	2.0i 16V BVM5	2.0i 16V BVA4	3.0i 24V BVA6	1.6 HDi 16V BVM5	2.0 HDi 16V BVM6	2.0 HDi 16V FAP BVA6	2.2 HDi 16V FAP BVM6	2.7 HDi V6 24V FAP BVA6
MOTOR									
Typ	Zážihový elektronické viacbodové vstrekovanie, 16 ventilov	Zážihový elektronické viacbodové vstrekovanie, 16 ventilov	Zážihový elektronické viacbodové vstrekovanie, 16 ventilov	Zážihový elektronické viacbodové vstrekovanie, 24 ventilov	Vznetový priame vysokotlaké vstrekovanie 16 ventilov	Vznetový priame vysokotlaké vstrekovanie 16 ventilov	Vznetový priame vysokotlaké vstrekovanie 16 ventilov	Vznetový priame vysokotlaké vstrekovanie 16 ventilov	Vznetový priame vysokotlaké vstrekovanie 24 ventilov
Emisná norma	Euro 4	Euro 4	Euro 4	Euro 4	Euro 4	Euro 4	Euro 4	Euro 4	Euro 4
Počet valcov	4 v rade	4 v rade	4 v rade	6 do V	4 v rade	4 v rade	4 v rade	4 v rade	6 do V
Zdvihový objem	1749	1997	1997	2946	1560	1997	1997	2179	2721
Vrtanie x zdvih v mm	82,7*81,4	85*88	85*88	87*82,6	75*88	85*88	85*88	85*96	81*88
Maximálny výkon v kW (k) EHK (DIN) pri ot./min.	92(127)/6000	103(143)/6000	103(143)/6000	155(215)/6000	80(110)/4000	100(138)/4000	100(138)/4000	125(170)/4000	150(208)/4000
Maximálny krútiaci moment v Nm EHK pri ot./min. (overboost)	170/3750	200/4000	200/4000	290/3750	240(260)/1750	320(340)/2000	320(340)/2000	370/15000	440/1900
Prevodovka	Manuálna 5-stupňová	Manuálna 5-stupňová	Automatická 4-stupňová	Automatická 6-stupňová	Manuálna 5-stupňová	Manuálna 6-stupňová	Automatická 6-stupňová	Manuálna 6-stupňová	Automatická 6-stupňová
Posilňovač riadena s variabilným účinkom v závislosti na rýchlosti vozidla	séria	séria	séria	séria	séria	séria	séria	séria	séria
Počet otáčok volantu medzi dorazmi	3/2,95	3/2,95	3/2,95	2,95	3/2,95	3/2,95	2,95	2,95	2,95
PODVOZOK/BRZDY/PNEUMATIKY									
Predná náprava	Dvojité trojuholníkové rameno, so samostatným otočným čapom								
Zadná náprava	Viacprvkové nezávislé zavesenie								
Brzdy	Kotúčové brzdy na všetkých 4 kolesách, predné s vnútorným chladením, podtlakový brzdový posilňovač								
Pneumaticky	225 60 R16 98V	225 60 R16 98V	225 55 R17 97W	245 45 R18 100W XL	225 60 R16 98V	225 60 R16 98V	225 60 R16 98V	225 55 R17 97W	245 45 R18 100W XL
	225 55 R17 97W	225 55 R17 97W	225 55 R17 97W	245 45 R18 100W XL	225 55 R17 97W	225 55 R17 97W	225 55 R17 97W	225 55 R17 97W	245 45 R18 100W XL
	Michelin Primacy HP	Michelin Primacy HP	Michelin Primacy HP	Michelin Primacy HP	Michelin Primacy HP	Michelin Primacy HP	Michelin Primacy HP	Michelin Primacy HP	Michelin Primacy HP
HMOTNOSŤ (v kg)									
Pohotovostná hmotnosť	1510	1521	1583	1725	1503	1608	1658	1729	1766
Užitočné zaťaženie	505	542	507	505	537	547	532	487	544
Celková hmotnosť	2015	2063	2090	2230	2040	2155	2190	2216	2310
Celková hmotnosť jazdnej súpravy	3315	3563	3590	3630	3140	3755	3490	3816	3710
Maximálna hmotnosť nebrzdeného prívesu	750	750	750	750	750	750	750	750	750
Maximálna hmotnosť brzdeného prívesu	1530	1720	1720	1650	1370	1820	1560	1820	1690
Maximálne zaťaženie strechy v kg	80	80	80	80	80	80	80	80	80
OBJEM (v dm³)									
Objem batožinového priestoru	439	439	439	439	439	439	439	439	439
VÝKON norma CEE									
Maximálna rýchlosť	200	210	205	224	191	204	201	219	224
zrýchlenie 400m pevný štart (s)	17,7	16,9	18,3	16,7	18,5	17,4	18,1	16,7	16,6
1000m pevný štart (s)	32,7	31,5	32,9	30,5	34,2	32,3	32,9	30,6	30,1
0-100 km/h (s)	11	9,7	11,7	9,2	12,2	10,6	11,8	9,2	8,9
Spotreba podľa CEE									
mesto	10,8	12	12,7	15,6	7,3	7,9	9,9	8,8	11,8
mimo mesta	6,2	6,3	6,7	7,5	4,7	4,9	5,5	5,2	6,4
mix	7,9	8,4	8,9	10,5	5,6	6	7,1	6,5	8,4
Emisie CO ₂	188	198	212	248	149	157	189	172	223
Objem palivovej nádrže (l)	71	71	71	71	71	71	71	71	71